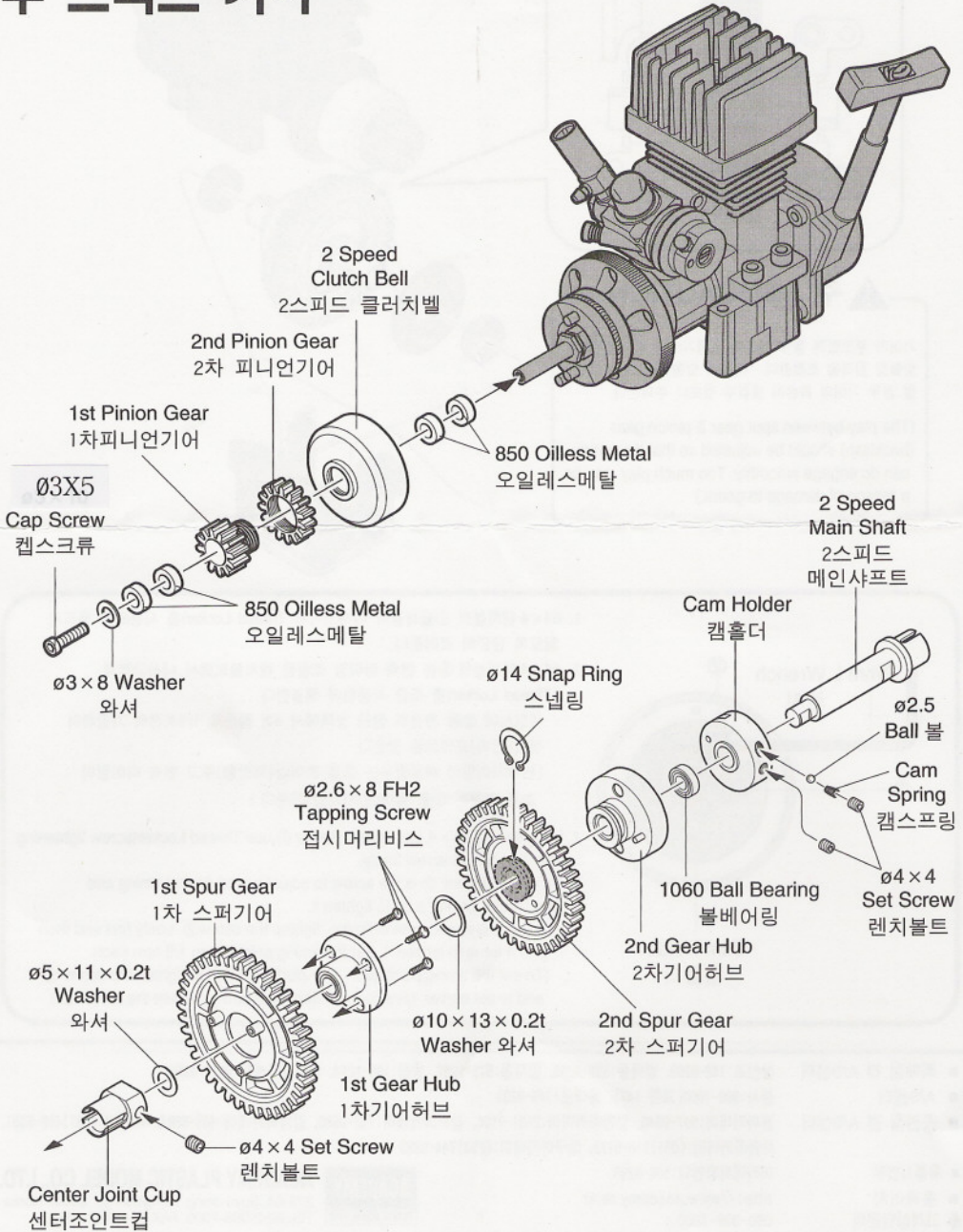


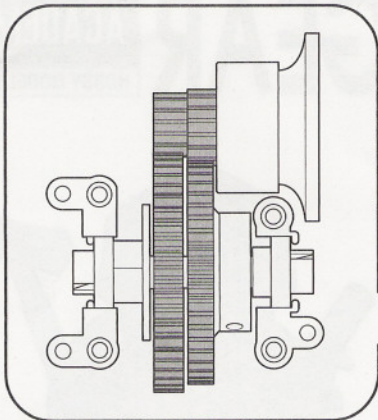
TWO SPEED GEAR

ACADEMY

HOBBY MODEL KITS

투 스피드 기어

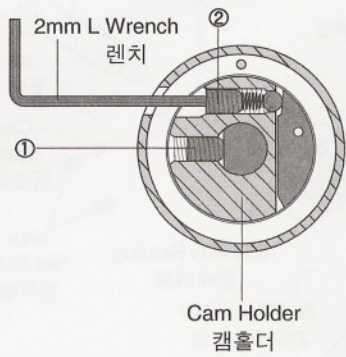
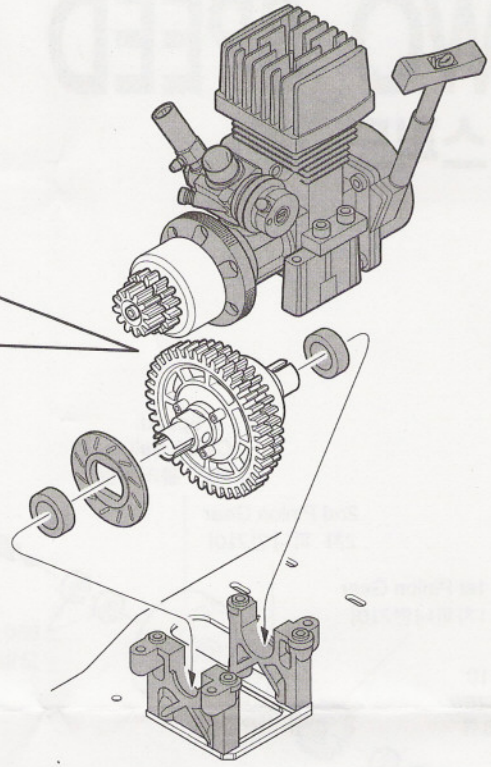




주의 CAUTION

기어가 부드럽게 돌수 있도록 스퍼기어와 피니언기어의 맞물림 간격을 조절한다. 기어의 맞물림 간격이 너무 멀 경우 기어의 파손이 생길수 있으니 주의한다.

(The play between spur gear & pinion gear (backlash) should be adjusted so that the gears can do engage smoothly. Too much play can be a reason of damage to gears.)



1. $\phi 4 \times 4$ 렌치볼트 ①을 체결시 나사고정제(Thread Locker)를 사용하여 풀리지 않도록 단단히 조여준다.
 2. $\phi 4 \times 4$ 렌치볼트 ②는 변속 타이밍 조절용 렌치볼트로서 나사고정제(Thread Locker)를 조금 사용하여 체결한다.
 - 셋팅시에 ②를 완전히 잠긴 상태에서 4회 풀은후 1/8회회전씩 가감하여 셋팅(변속)포인트를 맞춘다.
 - (변속타이밍이 빠를경우는 ②를 조여(시계방향)주고 변속 타이밍이 늦을 경우는 ②를 풀어(반시계방향)준다.)
1. In tightening $\phi 4 \times 4$ Set Screw Screw ①, use Thread Locker(screw tightening agent) to fix the screw firmly.
 2. $\phi 4 \times 4$ Set Screw ② is the screw to adjust speed control timing and use Thread Locker a bit to tighten it.
 - To set the speed control timing, tighten the screw ② firmly first and then give 4 turns to loosen it. Set the timing point giving 1/8 turn each.
 - (To set the timing point later, give clockwise turn to tighten the screw ② and to set earlier, give counter clockwise turn to loosen the screw ②.)

- 직매점 겸 A/S센터
- A/S센터
- 총판점 겸 A/S센터
- 유통사업부
- 홈페이지
- ♣ 고객상담문의

삼선교:742-9293, 방배동:552-9293, 양재동:575-9997, 용산:796-1214, 아셀하비센터:6002-6293
 본사:908-7000(교환 147), 동대문:745-9293
 원아카데미:907-0940, 양천아카데미:2691-7108, 강남아카데미:762-0980, 강남아카데미:485-6884, AB하비:(031)458-5591,
 서면아카데미:(051)816-9773, 대구아카데미:(053)744-9293
 아카데미피렌디:586-9293
<http://www.academy.co.kr>
 080-969-7000

ACADEMY HOBBY MODEL KITS **ACADEMY PLASTIC MODEL CO., LTD.**
 273-64, Suyu-dong, Kangbuk-gu, Seoul, Korea
 TEL:82-2-908-7000 FAX:82-2-997-3003